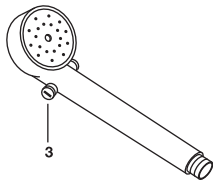


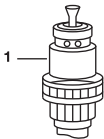


Duchamatic 119

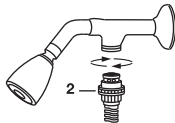


1
Al deslizar la válvula "3" en un sentido, el agua sale por la ducha manual mientras que al deslizarla en sentido contrario sale por la ducha de la pared.

2
Su Duchamatic funciona mediante una válvula inversora "1"



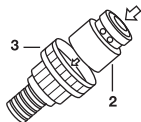
3
En los casos en que la mencionada válvula deja de funcionar eficientemente debido a la acumulación de partículas de óxido u otras impurezas Ud. puede quitarla desenroscando la tuerca "2".



4
Proceda luego a limpiarla bajo un fuerte chorro de agua. **No se deben usar elementos cortantes ni abrasivos.**



5
Al armarla cuide que la válvula "2" quede ubicada con la ranura hacia arriba, y afirmando bien la tuerca "3".



FV S.A.

Bernardo de Irigoyen 1053
(1602) Florida
Pcia. Bs. As. - Argentina
Tel.: (011) 4730-1000
Fax: (011) 4730-1160
Fax ventas: (011) 4730-0785

Web: www.fvsa.com
E-mail: fvresponde@fvsa.com

Centros de Atención al Usuario "FV Responde"
Buenos Aires
Tel.: (011) 4761-1418/1517

Bahía Blanca
Pueyrredón 74
8000 - Bahía Blanca
Tel.: (0291) 456-1999

Córdoba
Urquiza 2265
5000 - Córdoba
Tel.: (0351) 471-8863

Mendoza
Maipú 235
5500 - Mendoza
Tel.: (0261) 438-0528

Rosario
Eva Perón 5357
2000 - Rosario
Tel.: (0341) 456-2339

Tucumán
Jujuy 779
4000 - Tucumán
Tel.: (0381) 424-2274

